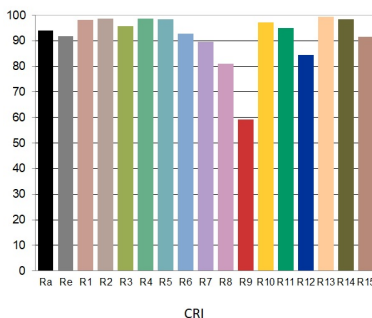
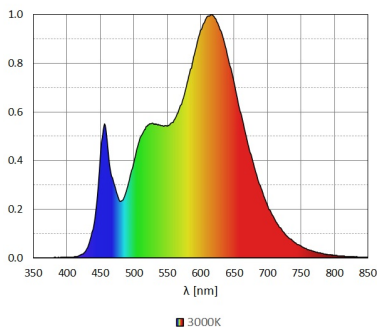
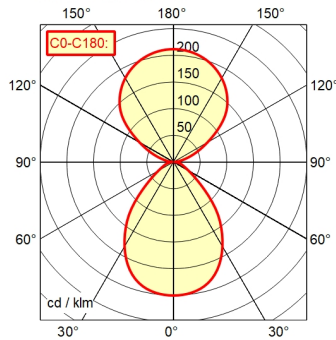


5-polig

C53 | 44.6% ↑ 55.4% Φ: 6400 lm
UGR 4H 8H: 14.3 / 14.3



Betriebsgerät

Anschlusswerte

Leistungsaufnahme

Lichtstrom

Leuchtenlichtausbeute ¹⁾

Lichtart/-farbe

Farbtemperatur

Farbwiedergabe

Lichtverteilung

Direktanteil

Entblendung

Max. Leuchtdichte (L65)

Schutzklasse

Technik

Schalter

Gehäuse

Leuchtmittelabdeckung

Gewicht

Netzanschlussleitung

Befestigung

Konfiguration

maximale Umgebungstemperatur

Besonderheiten

Stromversorgungseinheit

220 - 240 V; 50 Hz; 60 Hz

ca. 53 W

ca. 6.400 lm

ca. 120 lm/W

Warmweiß

ca. 3.000 K

Ra ≥ 90; R9 ≥ 50

Direkt/indirekt

ca. 45 %

Kegelprismenblende

≤ 2.800 cd/m²

I

2-stufig schaltbar; Stufenlos dimmbar; DALI

Extern

Aluminium; Lackiert; Weiß

Acryl (PMMA); Satine

ca. 5,5 kg

ca. 2 m; Verbindungsklemme; 5-polig

Deckenmontage

Einzelleuchte

25 °C

Netzleitung rot; Separierte, individuelle Einstellung

von Direkt- und Indirektlicht; DALI Last 2x;

Notlichttauglich

¹⁾ Bei Leuchten mit separatem Betriebsgerät bezieht sich die Lichtausbeute auf den Leuchtenkopf ohne Betriebsgerät.